



ТЕРРИТОРИАЛЬНЫЙ ОРГАН
ФЕДЕРАЛЬНОЙ СЛУЖБЫ
ГОСУДАРСТВЕННОЙ СТАТИСТИКИ
ПО КАЛУЖСКОЙ ОБЛАСТИ

ИНДЕКС ПОТРЕБИТЕЛЬСКИХ ЦЕН

май 2024 года

СОДЕРЖАНИЕ

| | |
|--|----|
| Индексы потребительских цен | 3 |
| Индексы цен на отдельные группы и виды продовольственных товаров | 9 |
| Индексы цен на отдельные группы и виды непродовольственных товаров | 11 |
| Индексы цен на отдельные группы и виды услуг | 13 |
| Средние потребительские цены на отдельные виды продовольственных товаров | 15 |
| Индексы и средние потребительские цены на топливо моторное | 17 |

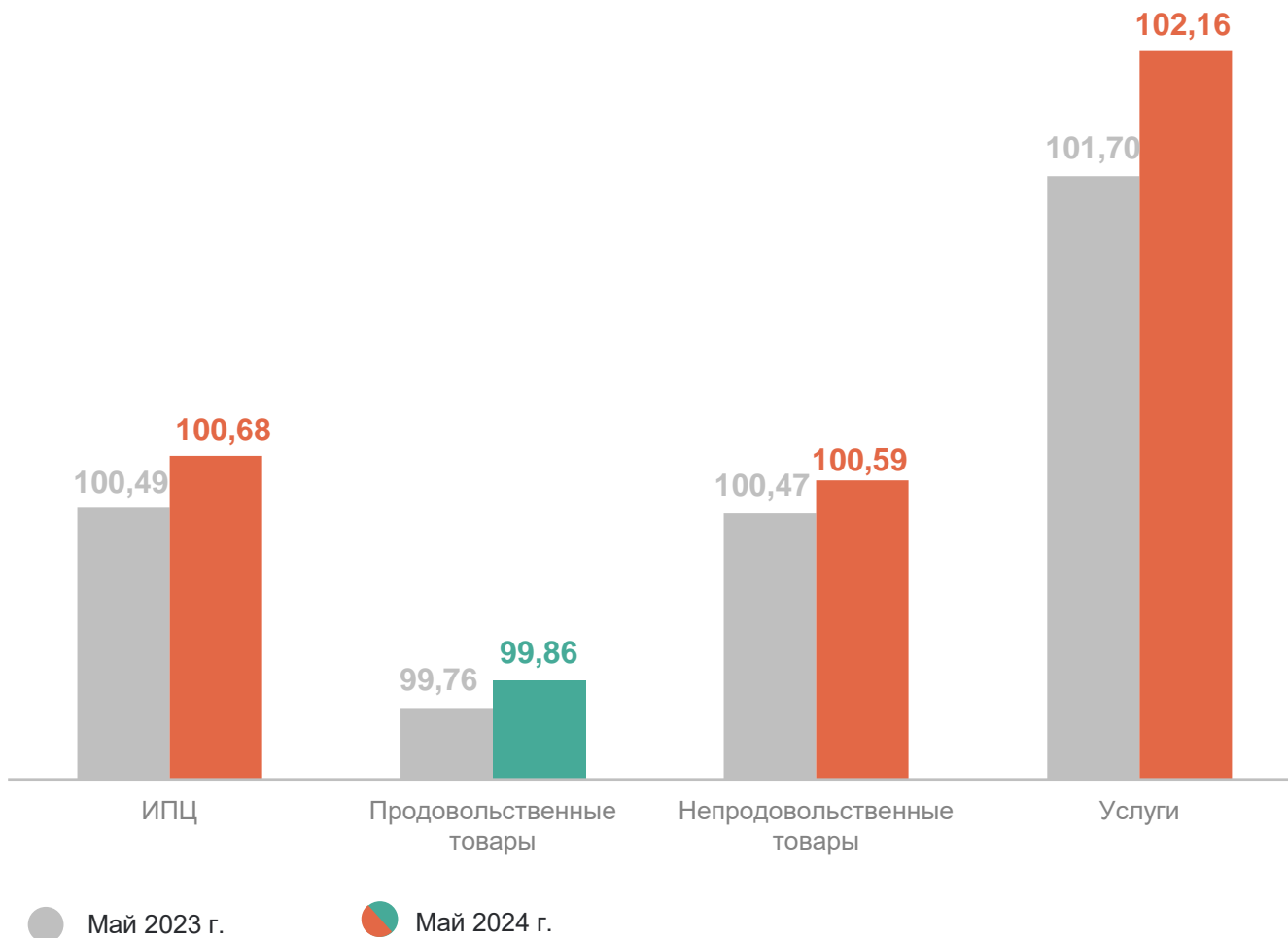
1

Индексы потребительских цен

ИНДЕКСЫ ПОТРЕБИТЕЛЬСКИХ ЦЕН

май 2024 года в % к предыдущему месяцу

КАЛУГАСТАТ



ИПЦ **100,68**

Продовольственные
товары **99,86**

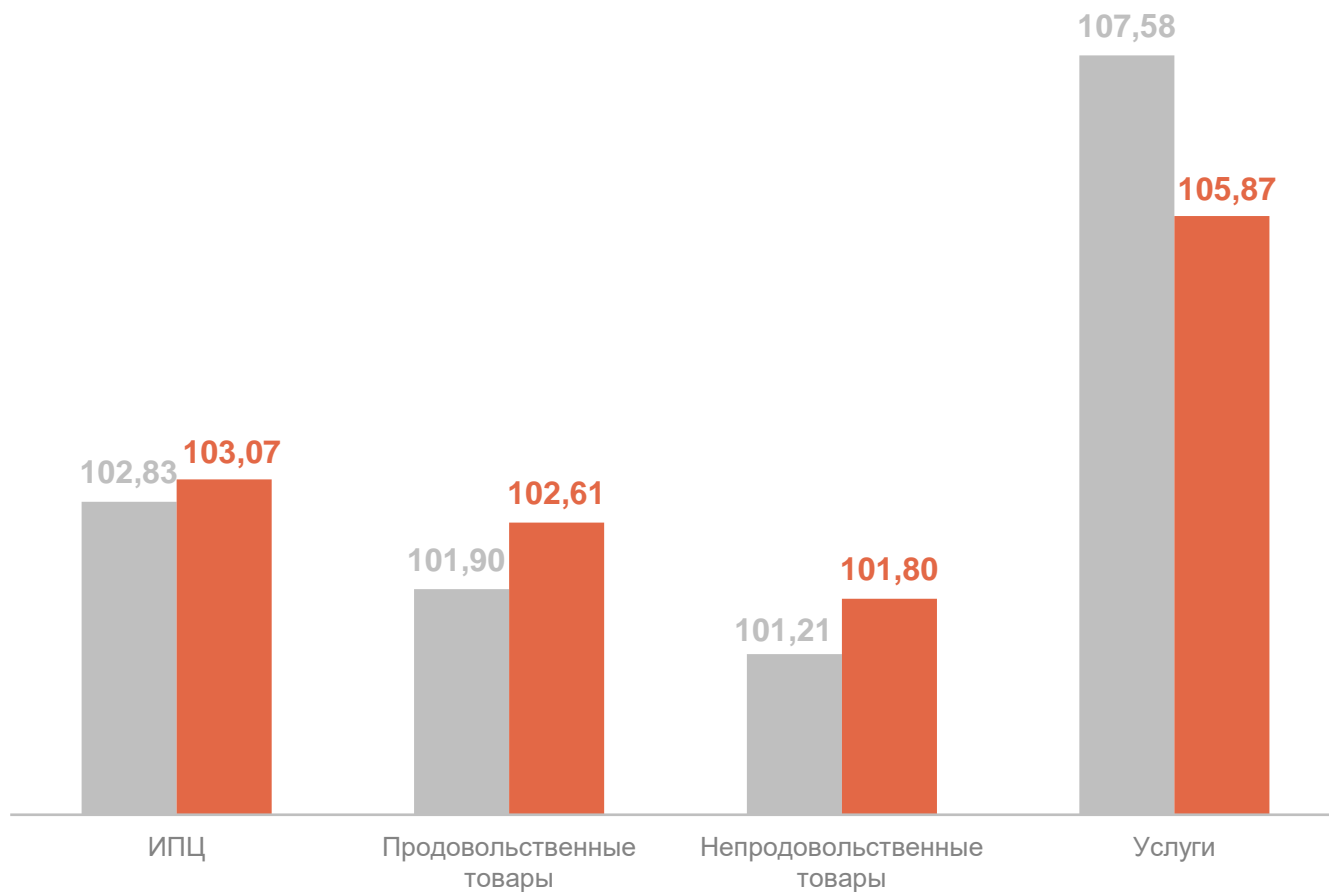
Непродовольственные
товары **100,59**

Услуги **102,16**

ИНДЕКСЫ ПОТРЕБИТЕЛЬСКИХ ЦЕН

май 2024 года в % к декабрю предыдущего года

КАЛУГАСТАТ



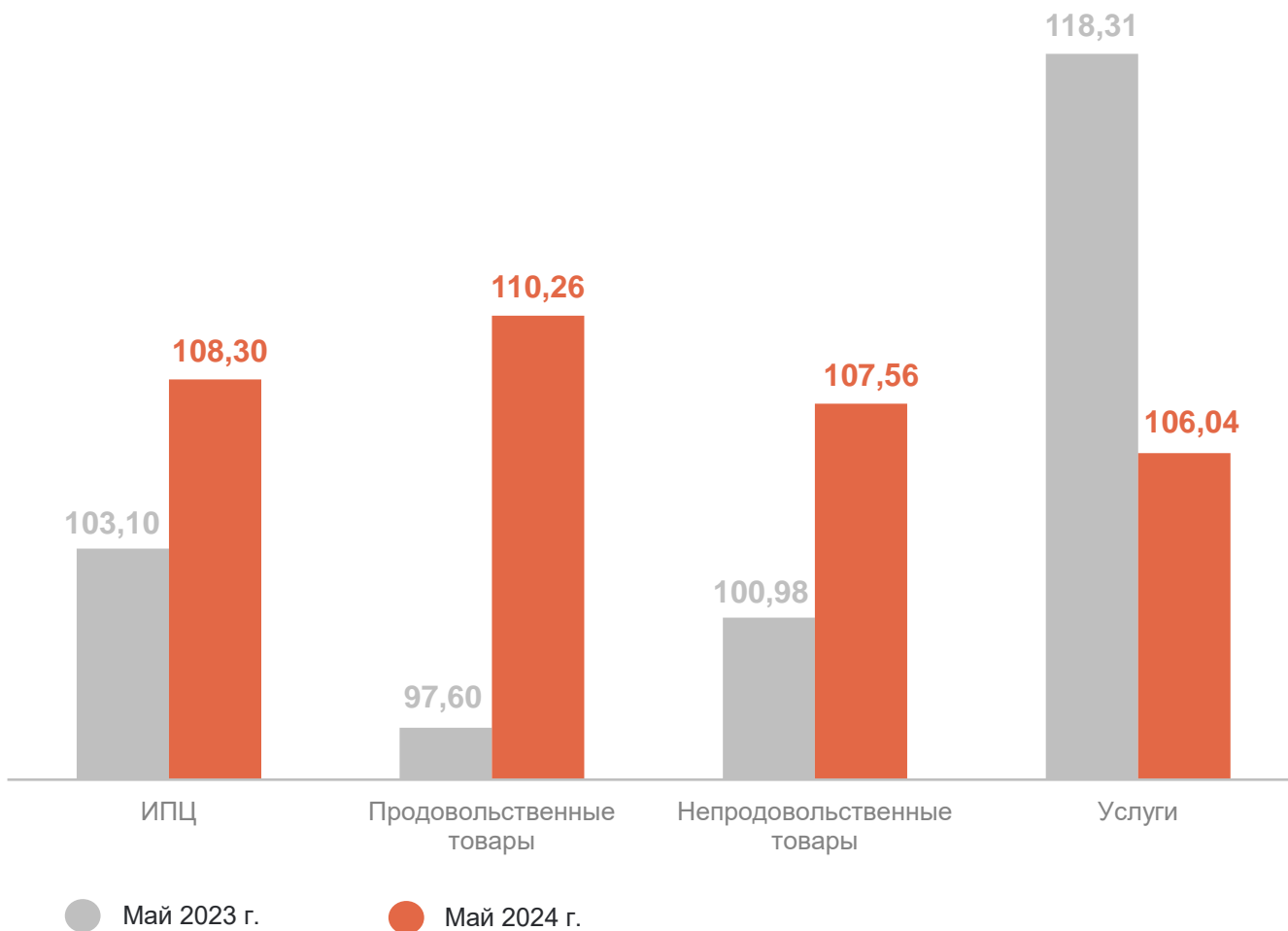
● Май 2023 г. ● Май 2024 г.

| | |
|----------------------------|---------------|
| ИПЦ | 103,07 |
| Продовольственные товары | 102,61 |
| Непродовольственные товары | 101,80 |
| Услуги | 105,87 |

ИНДЕКСЫ ПОТРЕБИТЕЛЬСКИХ ЦЕН

май 2024 года в % к соответствующему месяцу предыдущего года

КАЛУГАСТАТ



ИПЦ **108,30**

Продовольственные
товары **110,26**

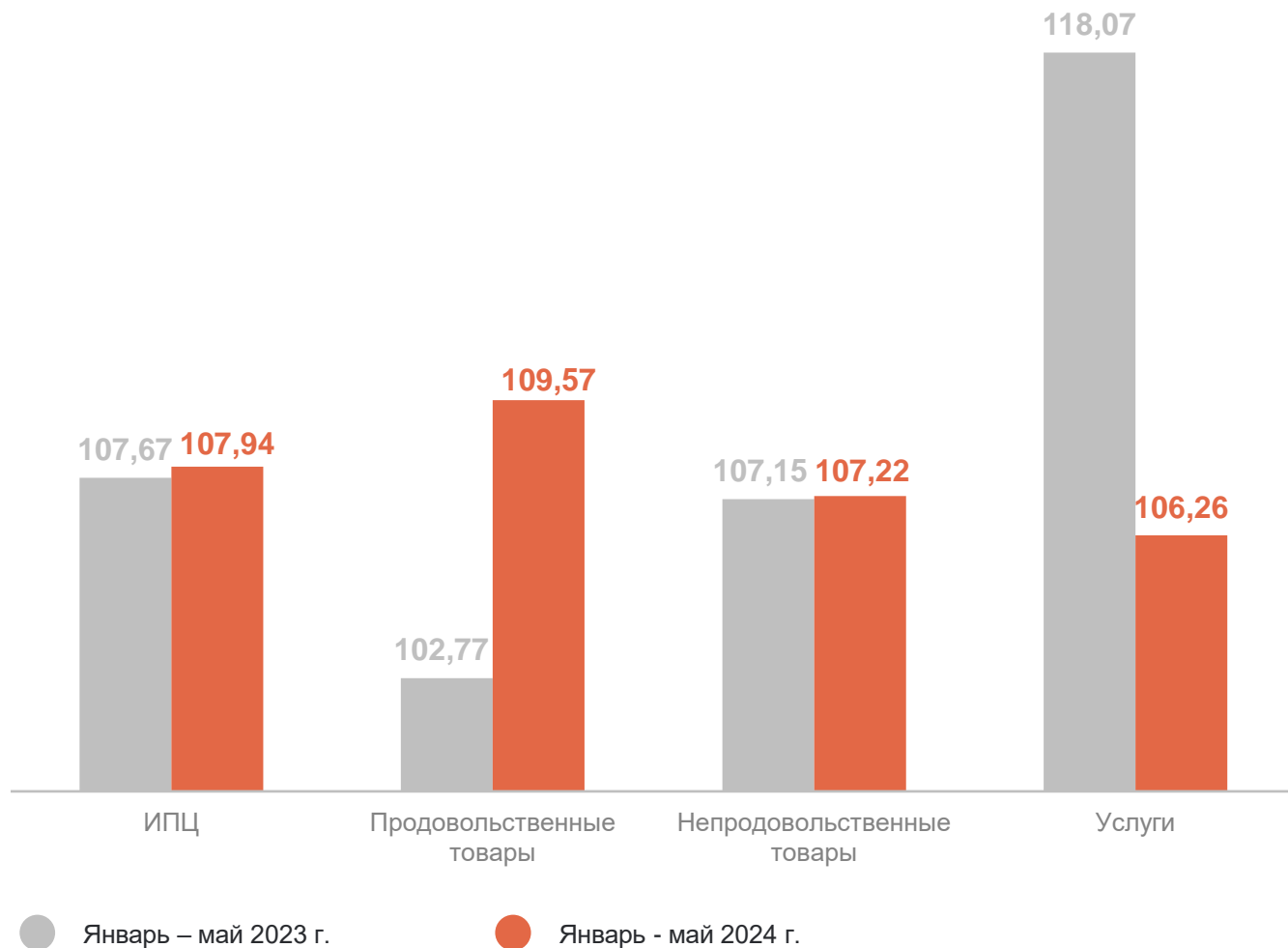
Непродовольственные
товары **107,56**

Услуги **106,04**

ИНДЕКСЫ ПОТРЕБИТЕЛЬСКИХ ЦЕН

январь – май 2024 года в % к соответствующему периоду предыдущего года

КАЛУГАСТАТ

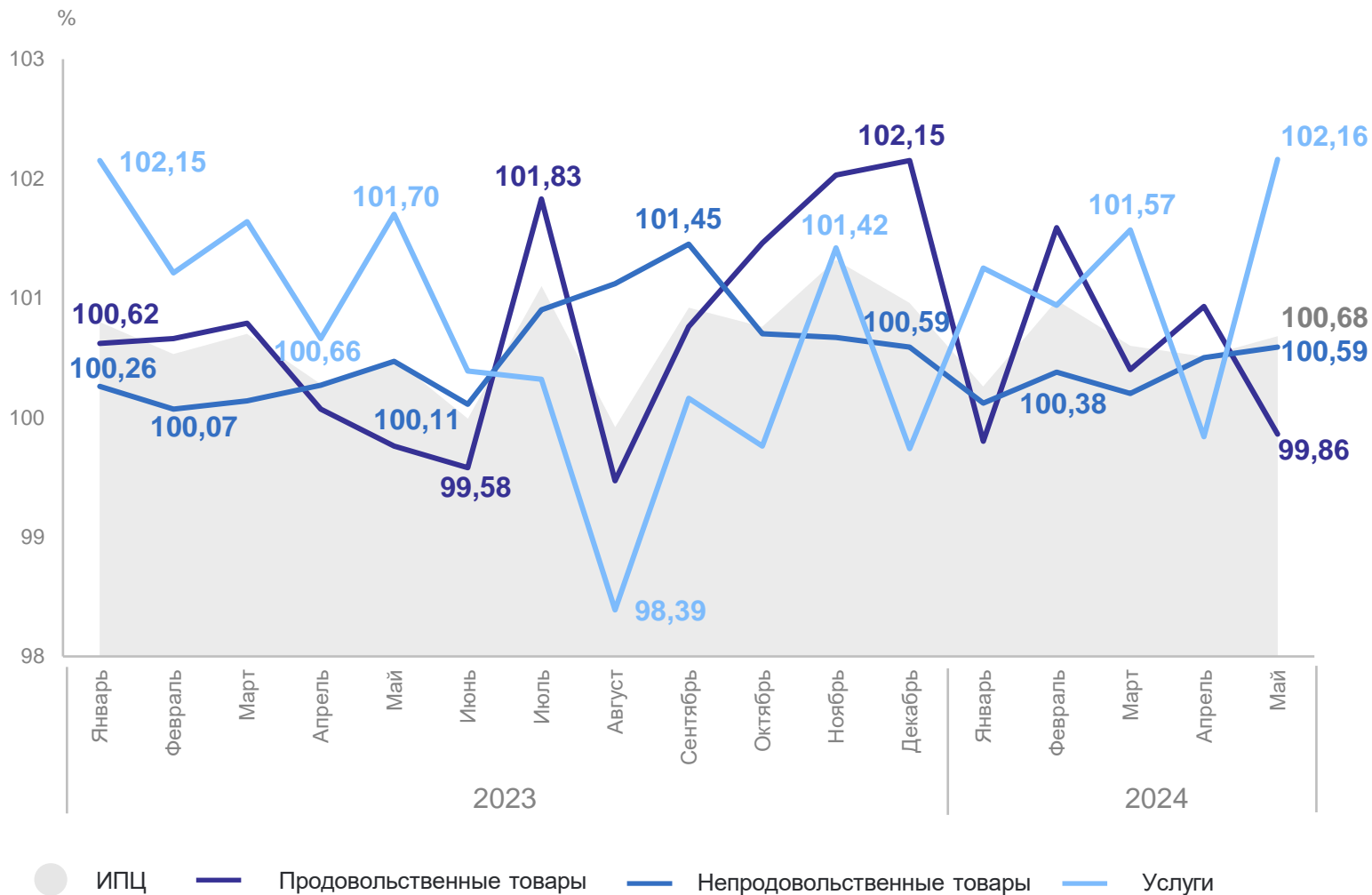


| | |
|----------------------------|---------------|
| ИПЦ | 107,94 |
| Продовольственные товары | 109,57 |
| Непродовольственные товары | 107,22 |
| Услуги | 106,26 |

ИНДЕКСЫ ПОТРЕБИТЕЛЬСКИХ ЦЕН

май 2024 года в % к предыдущему месяцу

КАЛУГАСТАТ



| | |
|----------------------------|---------------|
| ИПЦ | 100,68 |
| Продовольственные товары | 99,86 |
| Непродовольственные товары | 100,59 |
| Услуги | 102,16 |

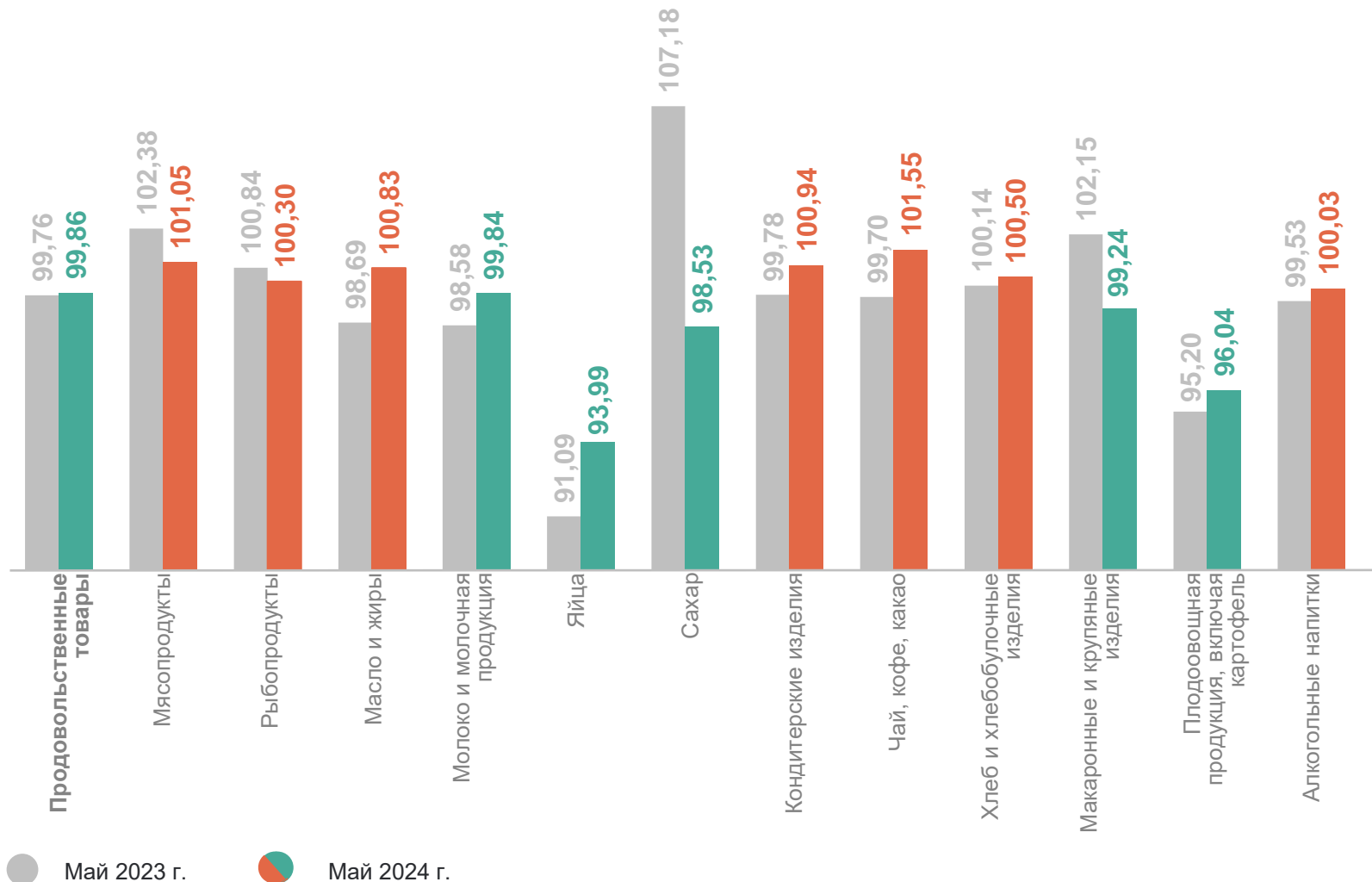
2

Индексы цен на отдельные группы и виды продовольственных товаров

ИНДЕКСЫ ЦЕН НА ОТДЕЛЬНЫЕ ГРУППЫ И ВИДЫ ПРОДОВОЛЬСТВЕННЫХ ТОВАРОВ

май 2024 года в % к предыдущему месяцу

КАЛУГАСТАТ

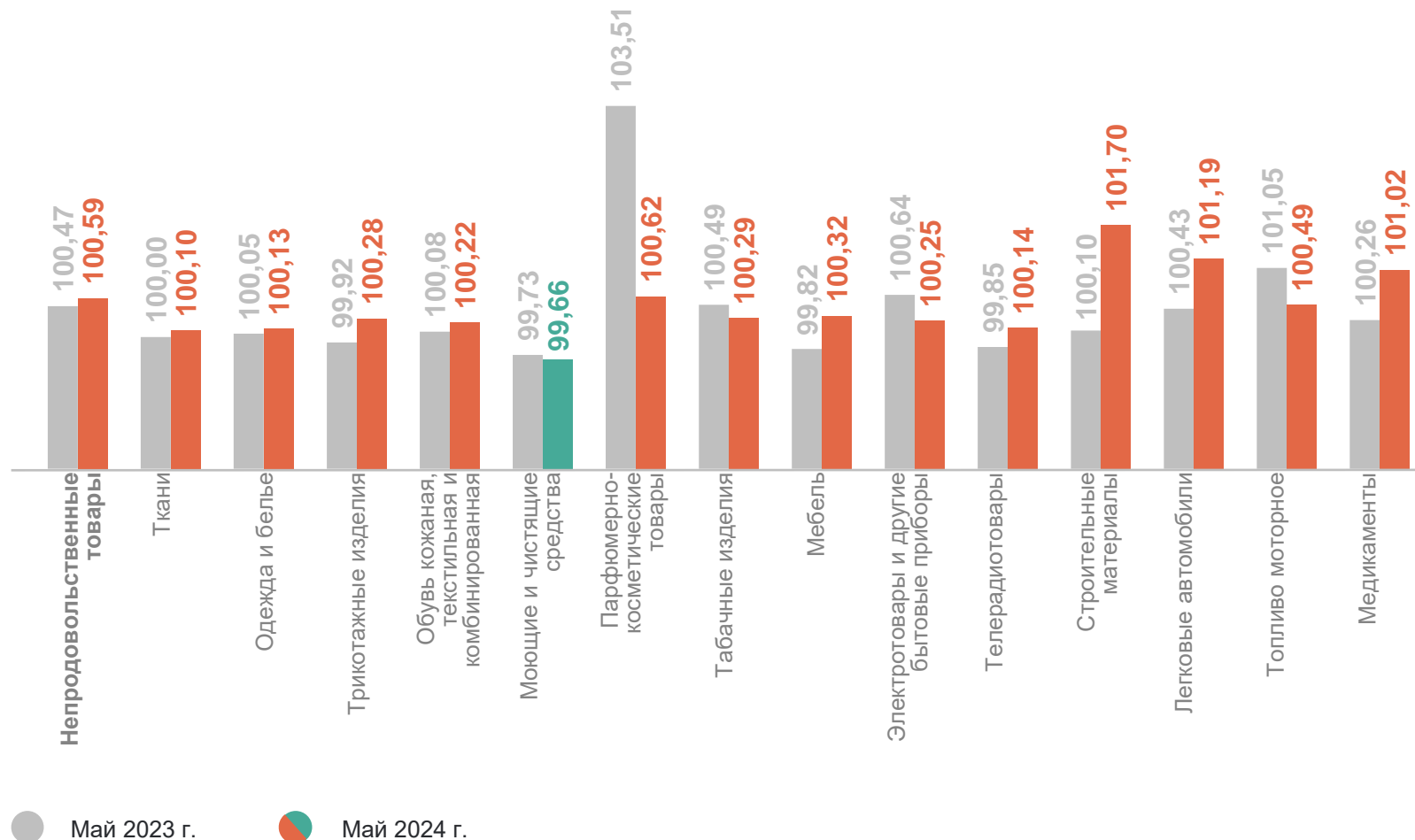


3

**Индексы цен на отдельные группы
и виды непродовольственных товаров**

ИНДЕКСЫ ЦЕН НА ОТДЕЛЬНЫЕ ГРУППЫ И ВИДЫ НЕПРОДОВОЛЬСТВЕННЫХ ТОВАРОВ

май 2024 года в % к предыдущему месяцу



4

Индексы цен на отдельные группы и виды услуг

ИНДЕКСЫ ЦЕН НА ОТДЕЛЬНЫЕ ГРУППЫ И ВИДЫ УСЛУГ

май 2024 года в % к предыдущему месяцу

КАЛУГАСТАТ

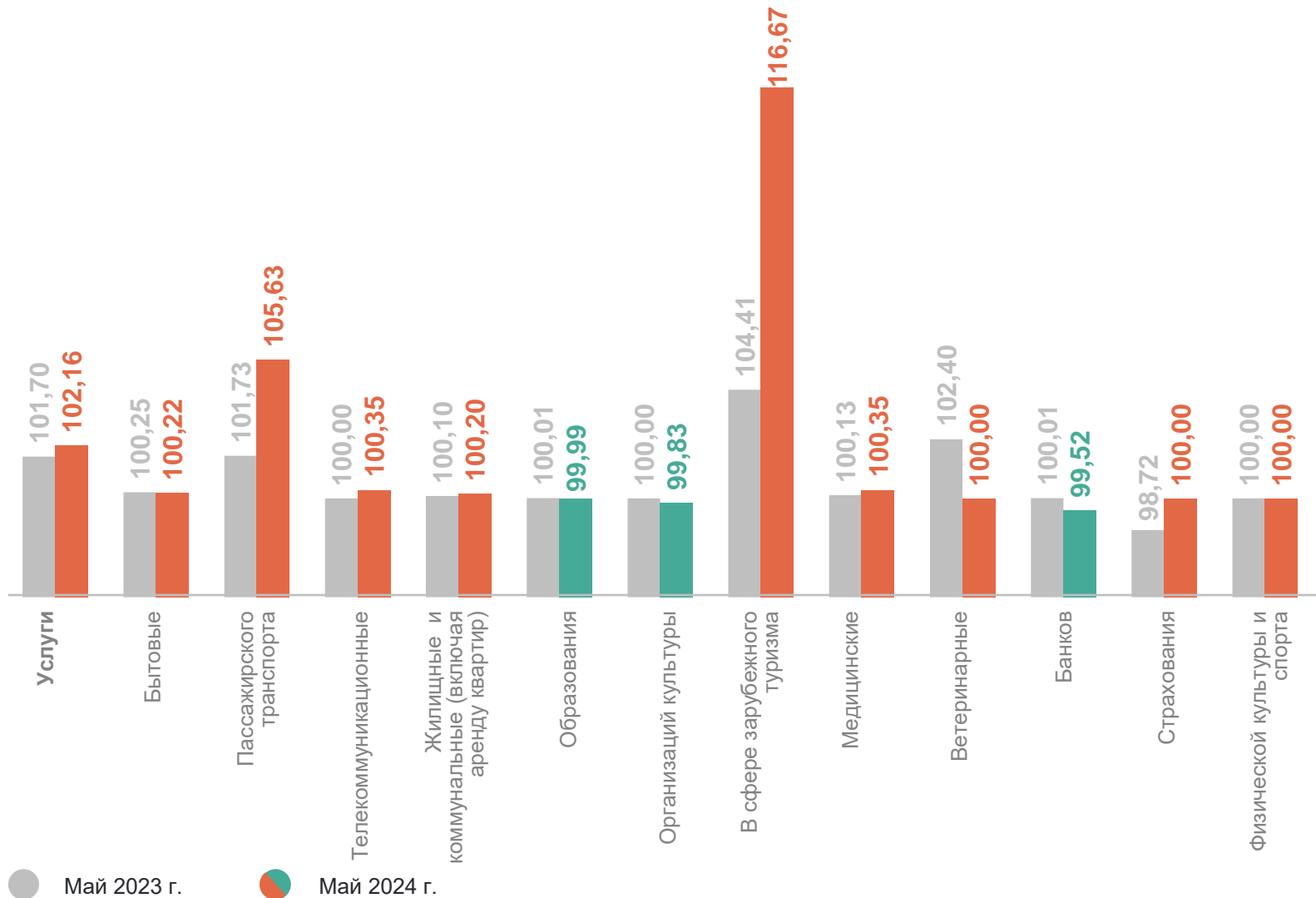
102,16 Услуги

126,88 Поездки в страны Закавказья

126,28 Поездка на отдых на Черноморское побережье России

96,03 Поездка на отдых в Египет

72,33 Поездка на отдых в ОАЭ



5

**Средние потребительские цены
на отдельные виды
продовольственных товаров**

СРЕДНИЕ ПОТРЕБИТЕЛЬСКИЕ ЦЕНЫ НА ОТДЕЛЬНЫЕ ВИДЫ ПРОДОВОЛЬСТВЕННЫХ ТОВАРОВ

КАЛУГАСТАТ

май 2024 года (в рублях)

| | |
|--|-----------------|
| Говядина (кроме бескостного мяса), кг | 626,40 ↑ |
| Свинина (кроме бескостного мяса), кг | 327,35 ↓ |
| Баранина (кроме бескостного мяса), кг | 878,00 ↑ |
| Куры охлажденные и мороженые, кг | 190,65 ↑ |
| Рыба мороженая неразделанная, кг | 241,85 ↑ |
| Масло сливочное, кг | 960,91 ↑ |
| Масло подсолнечное, л | 118,42 ↓ |
| Молоко питьевое цельное пастеризованное 2,5-3,2% жирности, л | 82,04 ↓ |

| | |
|--|-------------------|
| Яйца куриные, 10 шт. | 117,03 ↓ |
| Сахар-песок, кг | 64,69 ↓ |
| Соль поваренная пищевая, кг | 14,58 ↓ |
| Чай чёрный байховый, кг | 1 297,05 ↑ |
| Мука пшеничная, кг | 50,47 ↑ |
| Хлеб из ржаной муки и из смеси муки ржаной и пшеничной, кг | 75,24 ↑ |
| Хлеб и булочные изделия из пшеничной муки различных сортов, кг | 96,05 ↑ |
| Рис шлифованный, кг | 109,46 ↑ |

| | |
|---------------------------------|-----------------|
| Пшено, кг | 41,18 ↓ |
| Крупа гречневая-ядрица, кг | 53,65 ↑ |
| Вермишель, кг | 105,36 ↓ |
| Картофель, кг | 37,80 ↑ |
| Капуста белокочанная свежая, кг | 50,59 ↑ |
| Лук репчатый, кг | 42,70 ↑ |
| Морковь, кг | 54,15 ↑ |
| Яблоки, кг | 137,29 ↑ |

● Повышение к предыдущему месяцу ● Понижение к предыдущему месяцу

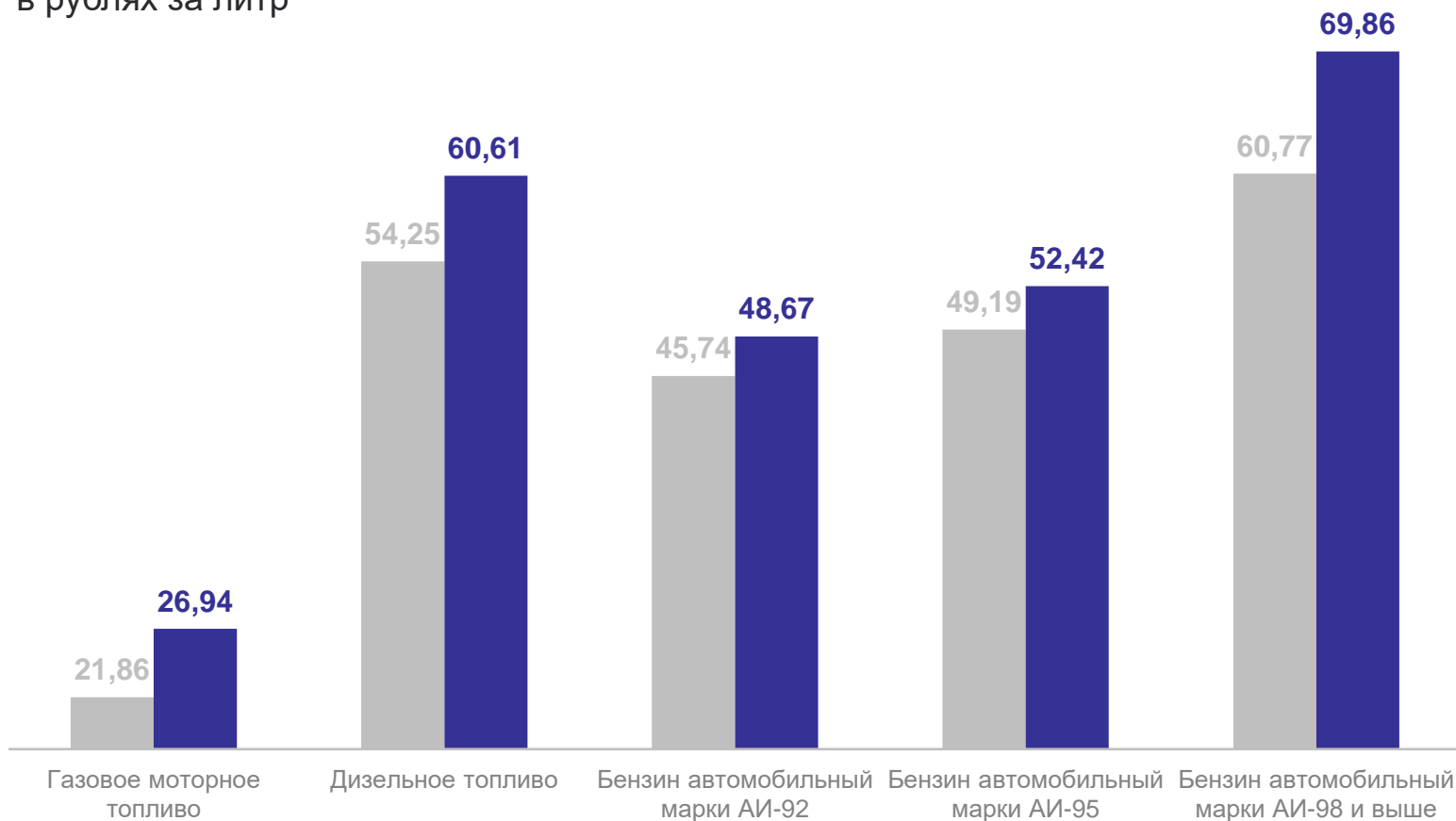
6

Индексы и средние потребительские цены на топливо моторное

ИНДЕКСЫ И СРЕДНИЕ ПОТРЕБИТЕЛЬСКИЕ ЦЕНЫ НА ТОПЛИВО МОТОРНОЕ

май 2024 года

в рублях за литр



● Май 2023 г. ● Май 2024 г.

КАЛУГАСТАТ

в % к предыдущему месяцу

| ТОПЛИВО МОТОРНОЕ | 100,49 |
|---|--------|
| Газовое моторное топливо | 99,10 |
| Дизельное топливо | 100,45 |
| Бензин автомобильный марки АИ-92 | 100,35 |
| Бензин автомобильный марки АИ-95 | 99,92 |
| Бензин автомобильный марки АИ-98 и выше | 102,59 |